

INSTRUCȚIUNI DE RECOLTARE ȘI TRANSPORT

FlorInScan și FlorInScan Plus



IMPORTANT

- Nu se recomandă modificări de dietă înainte de testare.
- Flaconul se umple doar 3/4, până unde indică săgeata albastră de pe etichetă.
- Proba de scaun trebuie păstrată la rece (în frigider) până la sosirea curierului și trebuie recepționată de către laborator în maxim 48 de ore de la recoltare.
- Nu expediați probe în week-end; vă recomandăm să programați expedierea probei pentru zilele de luni, marți sau, cel târziu, miercuri.
- Evitați temperaturile extreme.

CONȚINUTUL KITULUI:

- flacon cu capac maroniu;
- hârtie colectoare pentru proba de scaun care se plasează pe capacul vasului de toaletă;
- pungă pentru transport cu material absorbant inclus;
- formular de recoltare;

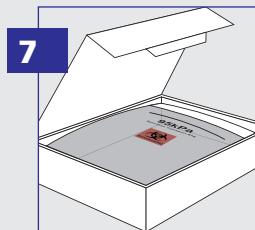
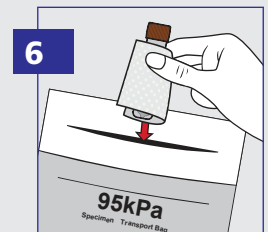
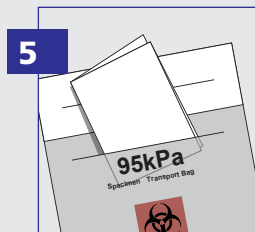
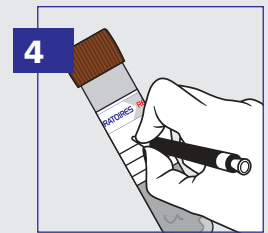
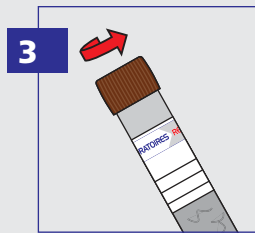
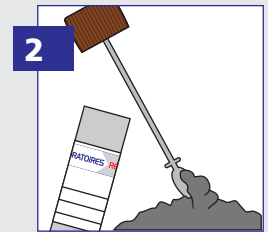
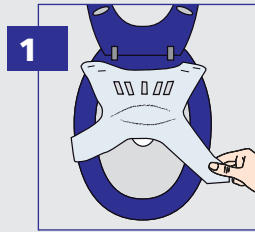


38, rue Hiehl · Z.A.C. Laangwiss · L-6131 Junglinster
Tel: +352 780 290-1 · Fax +352 788 894 · contact@labo.lu
www.labo.lu

LABORATOIRES RÉUNIS

INSTRUCȚIUNI DE RECOLTARE ȘI TRANSPORT

1. Fixați hârtia colectoare pe capacul vasului de toaletă. Așezați-vă pentru a colecta proba de scaun în această hârtie. Proba nu trebuie să se amestece cu urină sau apă.
2. Deșurubați capacul. Cu ajutorul spatulei de plastic atașate de capac, umpleți flaconul până unde indică săgeata albastră de pe etichetă.
3. Reînșurubați cu atenție capacul flaconului. Flaconul trebuie umplut doar 3/4.
4. Scrieți numele și data recoltării pe flacon.
5. Introduceți formularul completat în buzunarul exterior al pungii de transport.
6. Introduceți flaconul în pungă și sigilați-o îndepărtând banda adezivă din partea superioară.
7. Proba ambalată conform instrucțiunilor de mai sus se pune înapoi în cutia pe care ați primit-o, și se sigilează.



TRANSPORTAREA PROBEI

Dacă ați ridicat kitul de recoltare de la o clinică parteneră, proba de scaun ambalată conform instrucțiunilor de mai sus trebuie dusă și recepționată de acea clinică.

Dacă ați comandat kitul de recoltare online, ambalați proba conform instrucțiunilor de mai sus și apoi contactați-ne (0723 299 814 / 0735 303 001 / office@imupro300.ro) pentru ca un curier să se prezinte și să ridice coletul cu proba în aceeași zi. Pe colet veți lipi AWB-ul pe care vi-l vom transmite ulterior solicitării curierului.

Din motive logistice, solicitarea curierului NU se poate face mai târziu de ora 10.00 AM.

Probele către laborator se expediază numai în zile de luni, marți și miercuri.

DEPOZITAREA PROBEI

Flaconul cu proba trebuie depozitat la 4-8° C până în momentul expedierii. Intervalul de stabilitate a probei este de maxim 48 de ore.